

自転車の交通事故状況(平成22年中) ~ 自転車乗車中の被害から ~

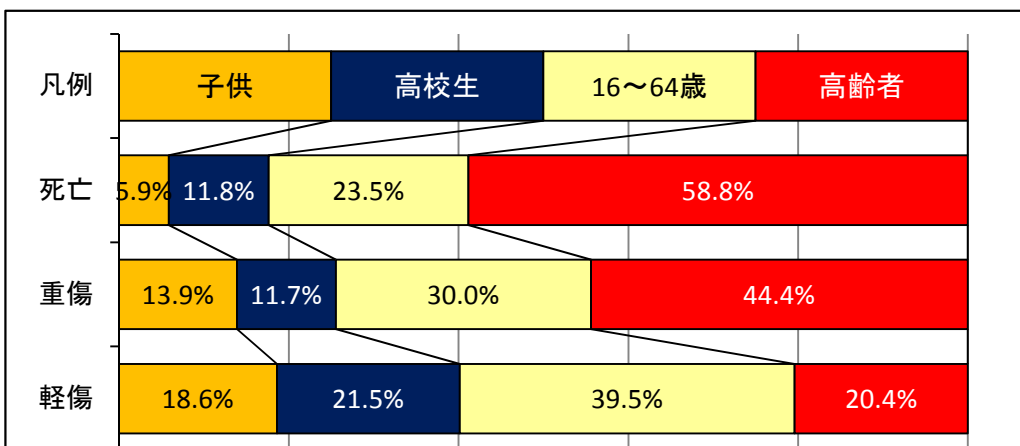
1 被害状況

区分	全被害		自転車被害	
	死傷者	うち死者	死傷者 (被害率)	うち死者 (被害率)
平成22年	15,890	133	2,034 (12.8)	17 (12.8)
平成21年	16,079	125	1,987 (12.4)	18 (14.4)
増減数	-189	+8	+47	-1
増減率	-1.2	+6.4	+2.4	-5.6

※ 被害率とは、自転車の被害が全被害に占める率をいう。

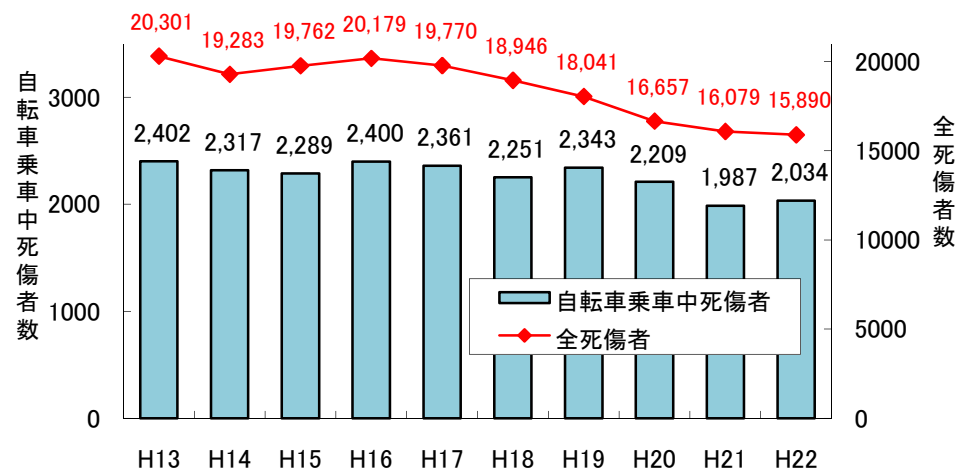
3 年齢別被害状況

		子供	高校生	16~64歳	高齢者	計
死者数	H22	1	2	4	10	17
	H21	1	1	2	14	18
	増減数	0	+1	+2	-4	-1
負傷者数	H22	365	412	775	465	2,017
	H21	329	382	775	483	1,969
	増減数	+36	+30	0	-18	+48

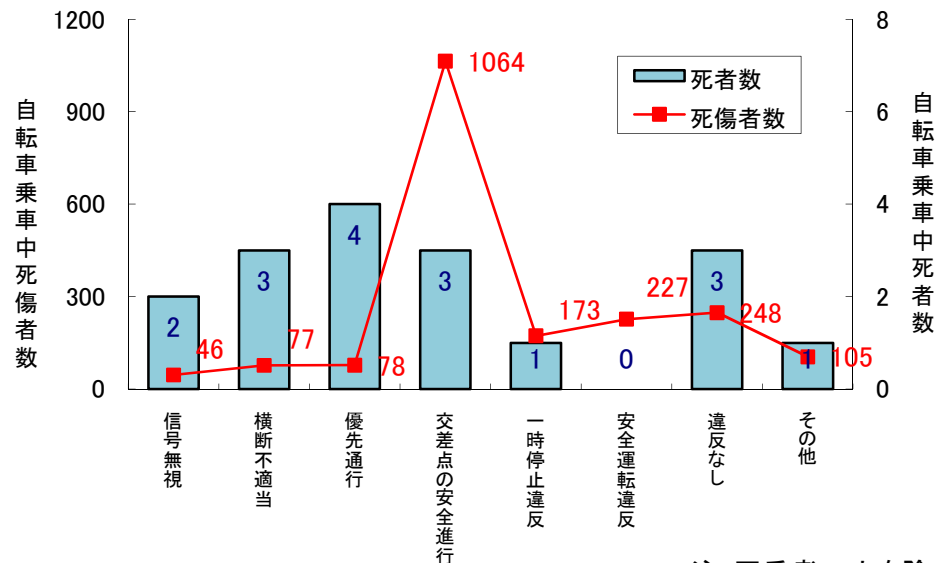


注: 子供は中学生以下、16~64歳には高校生は含まず、高齢者は65歳以上をいう。

2 被害推移(過去10年間)



4 被害者の原因別



注: 同乗者16人を除く